

GENHUSNINGSGUIDE

I forbindelse med den omfattende renovering og modernisering af din afdeling skal du på et tidspunkt flytte ud af din bolig, mens boligen bliver renoveret.

Vi ved af erfaring, at genhusning er en kilde til bekymring for nogle beboere.

Med denne guide vil vi besvare mange af de spørgsmål, der normalt kan opstå i forbindelse med en genhusning.

Genhusning - hvad er dine muligheder? side 4

Midlertidig genhusning side 5

Permanent genhusning side 8

Hvordan foregår flytningen? side 11

INDHOLDSFORTEGNELSE

Sammen finder vi den bedste løsning	3
Genhusning - hvad er dine muligheder?	4
Midlertid genhusning	5
Permanet genhusning	8
Hvordan foregår flytningen?	11
Den midlertidige genhusningsbolig.....	12
Undskyld... vi roder!	13
Mere information	14
Projektafdelingen	15
Har du brug for en hjælpende hånd til at overskue økonomien?	15
Pakkeliste.....	16
Tjekliste - midlertidig og permanent genhusning.....	17
Egne notater	18

Denne guide er trykt og omdelt til beboerne i den berørte afdeling. Den danner grundlag for de regler der gælder under en genhusning, og skal anses for generel information. Materialet er udarbejdet af RandersBolig.

Sammen finder vi den bedste løsning

Kære beboer

Du og dine naboer står overfor en større renovering. I forbindelse med renoveringen skal flere beboere genhuses.

Som genhusningskonsulent er det min opgave at guide dig trygt og sikkert igennem forløbet fra start til slut.

Jeg håber, at du i denne genhusningsguide finder svar på mange af de spørgsmål, som du måske kan have i forbindelse med din genhusning.

Som en opstart af genhusningsprocessen inviterer jeg til et fællesmøde senest 6 måneder før selve genhusningen. På dette møde går vi i dybden med de muligheder, der er i forbindelse med en genhusning og drøfter yderligere spørgsmål. Efter fællesmødet afholdes personlige genhusningssamtaler. Her får vi detaljerne på plads og finder den bedst mulige løsning på din genhusning.

Denne genhusningsguide er omdelt til de berørte beboere og danner grundlag for de regler, der gælder under en genhusning.

Jeg vil anbefale dig, at du gemmer guiden, da den indeholder mange nyttige informationer. Bagerst i denne guide finder du plads til egne notater samt tjeklister i forbindelse med genhusningen.

Venlig hilsen

Christina Lund

Genhusningskonsulent.



Kontakt Christina

Direkte på tlf.: **20 65 45 29**

eller på e-mail: **clu@randersbolig.dk**,

hvis du har spørgsmål angående genhusning.

GENHUSNING

- Hvad er dine muligheder?

I forbindelse med genhusningen har du 3 valgmuligheder.

1



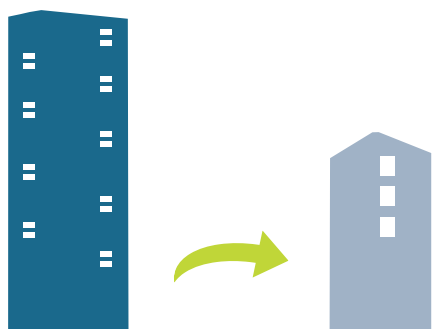
Midlertidig genhusning
arrangeret af RandersBolig
i en anden bolig eller
beboelsesvogn.

2



Midlertidig genhusning
som du selv arrangerer hos
familie, venner, i sommerhus
eller lignende.

3

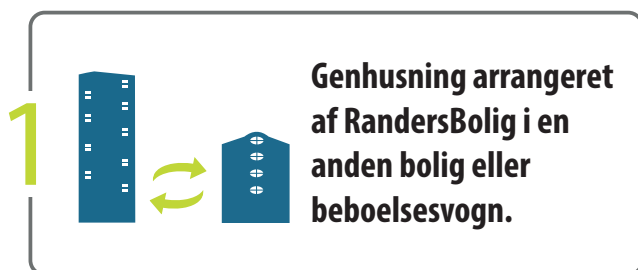


Permanent genhusning
direkte over i en anden bolig.

MIDLERTIDIG GENHUSNING

En midlertidig genhusning betyder, at du under renoveringen bor i en genhusningsbolig, men flytter tilbage til din egen eller en anden bolig i afdelingen, når renoveringen er ovre.

Du har 2 muligheder for midlertidig genhusning.



Som udgangspunkt sørger RandersBolig for genhusning af dig og din husstand.

Genhusningsboligen skal være passende, således at den er rimelig i forhold til størrelsen af den samlede husstand og varigheden af genhusningsperioden. Du vil maksimalt kunne få 2 boligtilbud.

Som udgangspunkt vil vi forsøge at finde en bolig til dig, der er så tæt på din nuværende bolig som muligt. I nogle tilfælde vil det være muligt at opstille beboelsesvogne tæt på din nuværende bolig. På den måde bliver du i dit nærmiljø under genhusningen.

Når vi tildeler midlertidige genhusningsboliger til dig og de andre berørte beboere, vil vi, så vidt muligt, tage hensyn til særlige individuelle forhold - eksempelvis gangbesvær, skole, institutioner m.v.

En midlertidig genhusning kan ske i en bolig, der ikke er renoveret, eller som skal nedlægges. Det kan også være en bolig, der bruges som genhusningsbolig flere gange.

Det betyder, at den midlertidige bolig er i rimelig stand men ikke istandsat. Der kan derfor være huller i væggene fra søm og skruer og anden prægning af lejemålet. Midlertidig genhusning kan også ske i istandsatte boliger i andre afdelinger og i andre boligorganisationer.

Ud fra den samtale du har med genhusningskonsulenten om dine ønsker og behov, vil du få tilbudt en passende bolig i din nuværende afdeling eller i et lignende område i kommunen.



Du har også mulighed for selv at finde en genhusningsbolig i perioden.

Du må f.eks. gerne flytte i sommerhus i genhusningsperioden. Finder du selv en genhusningsbolig, udenom RandersBolig, skal du ikke betale husleje i din nuværende bolig under genhusningsperioden.

Kontakt din genhusningskonsulent, hvis du selv ønsker at finde din genhusningsbolig.

MIDLERTIDIG GENHUSNING

Vigtigt at vide ved midlertidig genhusning

Husleje og forbrug:

- Du bliver ikke opsagt fra din nuværende bolig under din midlertidige genhusning, og du bevarer derfor din anciennitet.
- Under din genhusning betaler du husleje for din nuværende bolig og for forbrugsafgifterne i din genhusningsbolig. Byggesagen betaler for huslejen i din genhusningsbolig og for forbrugsafgifterne i din egen bolig i genhusningsperioden. Hvis huslejen i genhusningsboligen er lavere end huslejen i din nuværende bolig, skal du betale den billigste husleje.
- Du skal ikke betale indskud i den midlertidige genhusningsbolig, men du hæfter for eventuel mislighold ved fraflytning.
- Når renoveringen er slut, kan din lejekontrakt ændre sig. Det sker, hvis der f.eks. er sket ændringer i boligens størrelse (antal kvm), eller hvis boligen har fået et rum mere eller mindre. Du vil enten få et tillæg til din lejekontrakt eller en helt ny kontrakt, afhængig af ændringernes omfang.
- Bliver dit bi-lejemål (garage, kælder-rum eller lign.) nedlagt i forbindelse med renoveringen, kan vi ikke garantere, at du kan få et andet bi-lejemål. Benytter du ikke dit bi-lejemål under renoveringen, skal du som udgangspunkt ikke betale leje i perioden.

Syn:

Når du flytter over i genhusningsboligen, foretager vi et syn i din egen bolig. Det er vigtigt, at boligen er tømt og rengjort, i det omfang det er anvist i din synsindkaldelse, inden synet.

Vi laver synet for at vurdere boligens stand inden renoveringen, så eventuelle skader, der er opstået under renoveringen, ikke påfalder dig ved fraflytning. Vi foretager også forbrugsaflysninger.

Hvis du under genhusningen vælger at opsig din bolig, vil fraflytningssynet danne grundlag for din flytteopgørelse.

Boligsikring:

Da du forsat er lejer af din nuværende bolig, vil der, som udgangspunkt, ikke ske ændringer i din udbetaling af boligydelse eller støtte.

Hvis din husleje er nedsat i perioden, fordi huslejen i din midlertidige bolig er lavere, informerer vi Udbetaling Danmark, så din boligydelse eller -støtte bliver reguleret i genhusningsperioden.

Post og adresseændring:

Da du stadig er lejer af din nuværende bolig under genhusningen skal du **IKKE** melde flytning til folkeregistret.

I stedet skal du registreres som boende på en C/O-adresse. Det gør du hos Post-Nord. Vær opmærksom på, at en midlertidig ændring af din postadresse gælder i højst 6 måneder.

Husk at give besked om din midlertidige bopæl til institutioner, skole eller hvis du får kommunale hjælpemidler.

MIDLERTIDIG GENHUSNING

Telefon, TV og internet:

Du skal selv flytte dit TVsignal og internetforbindelse over til den midlertidige genhusningsbolig.

Det samme gælder hvis du har en fastnettelefon.

Har du udgifter i den forbindelse, betales de af byggesagen efter forudgående aftale og mod fremvisning af faktura.

Husdyr:

Husk at gøre opmærksom på, hvis du har husdyr, så vi kan finde en bolig, hvor du kan tage dit husdyr med.

Ferie før og under reoveringen:

Er du bortrejst inden eller under genhusningen, skal du kontakte genhusningskonsulenten, så I sammen kan lægge en plan for, hvad du skal sørge for, inden du rejser.

Forsikring:

Det er vigtigt, at du informerer dit forsikringselskab om, at du skal genhuses midlertidigt.

Det er også vigtigt at informere forsikringselskabet, hvis en del af dit indbo er opmagasineret i perioden.

Har du ikke allerede en indboforsikring, opfordrer vi dig til at tegne den nu. Det gør vi fordi, det er vigtigt, at du er forsikret, hvis der mod al forventning skulle ske skade på dit indbo i forbindelse med genhusningen. Kontakt dit forsikringselskab for at finde ud af hvordan du er bedst dækket i genhusningsperioden.

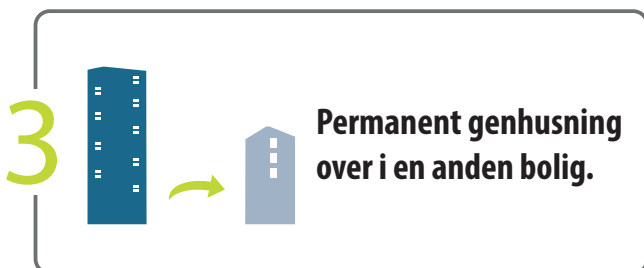
Har du særlige behov?

- Er du alvorligt syg eller handicappet, er det vigtigt, at du oplyser det ved dit møde med genhusningskonsulenten. Vi hjælper gerne i det omfang, det er muligt.
- Bor du i en almindelig familiebolig, men ønsker at blive genhuset i en ældre- eller plejebolig, skal du ansøge om det hos kommunens visitationsenhed. Det er visitationen, der beslutter, om du er berettiget til disse typer boliger.
- Får du hjemmepleje i din nuværende bolig, får du det også i den midlertidige bolig. Du skal huske at informere hjemmeplejen om perioden, du er genhuset i.
- Har du hjælpemidler eller handicapindretninger i din bolig, der skal flyttes med over i din midlertidige genhusningsbolig, skal du både kontakte kommunen og oplyse det til din samtale med genhusningskonsulenten.
- Har du en kontaktperson/mestringsvejleder i din kommune, kan du med fordel informere vedkommende om din genhusning. Du er også meget velkommen til at invitere dem med til de møder, du inviteres til i forbindelse med genhusningen.

PERMANENT GENHUSNING

En permanent genhusning betyder, at du flytter over i en anden bolig der er administreret af RandersBolig – og du vender ikke tilbage til din nuværende bolig.

Du har mulighed for at blive permanent genhuset, hvis du på grund af specielle forhold ikke kan eller vil vende tilbage til din nuværende bolig.



Som udgangspunkt sørger RandersBolig for genhusning af dig og din husstand.

Vi er forpligtet til at finde en bolig, i passende størrelse, med passende beliggenhed og kvalitet og med passende udstyr. Du vil maksimalt kunne få 2 boligtilbud.

Hvis du har andre ønsker til din fremtidige bolig, hjælper vi gerne med at opfylde dine drømme i det omfang, det er muligt.

- Ud fra dine ønsker, individuelle forhold og den samtale du har med genhusningskonsulenten, laver vi en lejekontrakt på en bolig, der svarer til dine ønsker, så meget, det er muligt. Er det ikke muligt at finde en bolig, der svarer til dine ønsker, vil du få tilbudt en passende bolig eller en bolig tilsvarende den, du fraflytter.

- 3-6 måneder før du skal flytte, vil du få tilsendt en kontrakt på din nye permanente bolig.
- Fra overtagelsesdatoen skal du ikke længere betale husleje i din nuværende bolig. Senest 3 måneder før du flytter, får du en skriftlig opsigelse på din nuværende bolig. Du skal flytte fra din bolig senest ved opsigelsesfristens udløb.
- Ønsker du ikke de boliger, du får tilbudt, har vi *ikke* pligt til at tilbyde dig andre boliger. Det er derfor meget vigtigt, at du er så præcis som mulig i dine ønsker og behov til din genhusningsbolig. På den måde kan vi sammen finde den bedste løsning for dig og din husstand. Husk at gøre opmærksom på, hvis du har husdyr, så vi kan finde en bolig, hvor du kan tage dit husdyr med.

Du kan også vælge selv at finde din nye permanente bolig.

Finder du selv en anden bolig, du kan flytte ind i ved renoveringsstart, er der også tale om en permanent genhusning. Her gælder de almindelige fraflytningsregler og vi laver i den forbindelse et almindeligt fraflytningssyn – dog med en lempelig økonomi, da du ikke skal betale for de forhold i boligen, der er omfattet af renoveringen i afdelingen. Du skal dog altid betale for skader, som er opstået ved forkert brug eller mislighold.

PERMANENT GENHUSNING

Permanent fraflytning:

Hvis du tidligere end 3 måneder før renoveringsstart selv finder en anden permanent bolig, er der tale om en almindelig fraflytning. Her gælder de almindelige

regler og opsigelsesvarsler.

Vælger du at fraflytte tidligere end 3 måneder før renoveringsstart er du derfor ikke omfattet af de services, vi tilbyder i forbindelse med genhusningen.

Vigtigt at vide ved permanent genhusning

Husleje og forbrug:

Da du flytter permanent, vil din husleje og dine forbrugsafgifter måske være anderledes end i din nuværende bolig. Du vil derfor fra overtagelsesdatoen måske skulle betale mere eller mindre i husleje og forbrug.

Indskud til din nye bolig:

Hvis du ikke har indskudslån hos kommunen, et kommunegaranteret indskudslån hos banken, og der ikke er gjort udlæg i dit indskud, overfører vi dit indskud fra din nuværende bolig til din nye permanente bolig.

Er indskuddet i din nye bolig højere end i din nuværende bolig, skal du betale forskellen. Omvendt vil du få udbetalt overskydende beløb fra dit nuværende indskud. Overførslen er med forbehold for mislighold, udlæg, manglende husleje og ubetalte forbrugsregninger.

Post og adresseændring:

Når du flytter permanent, skal du selv lave en adresseændring hos folkeregistret. Du kan læse mere om adresseændring på www.borger.dk.

Når du melder flytning til folkeregisteret, får PostNord automatisk besked, og du skal ikke gøre mere.

Telefon, tv og internet:

Du skal selv flytte dit TV-signal og internetforbindelse over til din nye bolig. Det samme gælder hvis du har en fastnettelefon. Har du udgifter i den forbindelse, betales de af byggesagen efter forudgående aftale og mod fremvisning af faktura. Husk at tage fat i dine udbydere i god tid, så du har signal i din nye bolig ved overtagelsen.

Boligydelser:

Får du boligstøtte i din nuværende bolig, skal du søge om ny boligydelse eller -støtte på www.borger.dk, så snart du har en underskrevet lejekontrakt. Din boligstøtte beregnes på baggrund af boligens størrelse og husleje.

PERMANENT GENHUSNING

Har du særlige behov?

- Er du alvorligt syg eller handicappet, er det vigtigt, at du oplyser det ved dit møde med genhusningskonsulenten. Vi hjælper gerne i det omfang det er muligt.
- Bor du i en almindelig bolig, men ønsker at blive permanent genhuset i en ældre- eller plejebolig, skal du ansøge om det hos kommunens visitationsenhed. Det er visitationen, der beslutter, om du er berettiget til disse boligtyper.
- Modtager du hjemmepleje, skal du huske at informere om flytningen, inden du flytter.
- Har du hjælpemidler eller handicapindretninger i din bolig, der skal flyttes med over i din nye bolig, skal du både kontakte kommunen og oplyse det til din samtale med genhusningskonsulenten.
- Har du en kontaktperson/mestringsvejleder i din kommune, kan du med fordel informere vedkommende om din flytning. De kan også være behjælpelige med at skifte adresse og planlægge din flytning i samarbejde med genhusningskonsulenten. Du er også meget velkommen til at invitere dem med til de møder, du inviteres til i forbindelse med genhusningen.

Hvordan foregår flytningen?

Ved både midlertidig og permanent genhusning betales alle rimelige flytteudgifter af byggesagen.

Selve flytningen foretages af et flyttefirma valgt af RandersBolig.

Din opgave er at pakke dit indbo ned i de flyttekasser, du får udleveret i forbindelse med flytningen.

- I god tid inden din flytning vil du have en samtale med genhusningskonsulenten eller flyttefirmaet, hvor din flytning planlægges. Du vil også få besked om, hvordan og hvornår dit indbo skal være pakket.
- Senest 1 måned før din flytning får du udleveret det antal flyttekasser og pakkepapir, du har behov for.
- Når du skal genhuses midlertidigt, er det ikke altid muligt at have alt dit indbo med over i genhusningsboligen. Byggesagen betaler for at opmagasinere dit resterende indbo i genhusningsperioden. Det er derfor meget vigtigt, at du er omhyggelig, når du udvælger det indbo, du skal bruge i genhusningsperioden. Du har ikke adgang til det opmagasinerede indbo i perioden.
- De udlånte flyttekasser skal afleveres igen når du er flyttet ind i din bolig. Du får besked om hvornår kasserne afhentes.

Husk at forsikre dine ting!

Det er dit ansvar at have en gældende indboforsikring samt at informere forsikrings-selskabet om at du er genhuset. Har du ikke allerede en indboforsikring, opfordrer vi dig til at tegne den nu.

Det gør vi fordi, det er vigtigt, at du er forsikret, hvis der mod al forventning skulle ske skade på dit indbo i forbindelse med genhusningsperioden.

Kontakt dit forsikrings-selskab for at finde ud af hvordan du er bedst dækket.

Hvis du som ældre eller handicappet ikke har mulighed for at få hjælp fra familie eller venner, kan du kontakte genhusningskonsulenten for at få hjælp til pakningen.

Flyttegodtgørelse:

Ønsker du selv at stå for at flytte, kan du få en flyttegodtgørelse der udgør 1.000 kr. for 1 værelses boliger, og som derefter suppleres med 1.000 kr. pr. værelse i henhold til lejekontrakten. Udbetalingen sker, når flytningen er gennemført, lejemalet er afleveret og der er afholdt fraflytningssyn.

Udbetaling af godtgørelsen er med forbehold for ubetalte forbrugsafregninger, udlæg og gæld til boligforeningen.

Den midlertidige genhusningsbolig

Senest 3 måneder før du skal flytte, vil du modtage en kontrakt på din midlertidige genhusningsbolig.

I perioden hvor du er genhuset, skal du overholde de regler, der er i den pågældende afdeling. Du kan på www.randersbolig.dk finde afdelingens side og læse de regler, der er gældende i afdelingen.

Når du overtager genhusningsboligen, laver vi et indflytningssyn ligesom vi ved fraflytning laver et fraflytningssyn.

Det er vigtigt, at du efterlader genhusningsboligen i samme stand, som da du overtog den. Du vil komme til at erstatte eventuel mislighold.

Du må ikke opsætte billeder eller bore i væggene i boligen.



Rengøring:

Genhusningsboligen er rengjort, når du overtager den. Vi forventer, at boligen er i samme rengjorte stand, når du fraflytter den. Er lejemålet ikke rengjort ved fraflytning, vil det medføre en ekstraudgift for dig. Beløbet opkræves via din husleje.



Udluftning:

Et sundt indeklima er godt for dig og din familie, men også for bygningen, du bor i.

Husk derfor at lufte godt ud i boligen, især når du har været i bad. Det er også vigtigt at lufte ud både morgen og aften i værelser og stue, samt at lufte ud, når du har lavet mad.



Adgang og stemmeret:

Genhuses du i en anden afdeling end din egen, har du hverken adgang til eller stemmeret ved afdelingsmøderne i afdelingen.



Affald:

Under genhusningen skal du bortskaffe dit affald, som det bliver anvist ved indflytningssynet.



Undskyld... vi roder!

Din genhusning strækker sig kun over den periode, hvor det er vurderet, at det ikke er muligt for dig at bo i din bolig.

Du må derfor forvente, at du op til genhusningen og måske også efter genhusningen kan opleve både støv- og støjgener og måske besværlige adgangsforhold i perioder.

Vi gør selvfølgelig, hvad vi kan for at mindske generne så meget som muligt, men det kan ikke undgås at maskiner, materialer og mandskabsvogne kommer til at fylde i området.


Når vi er tættere på renoveringsstart, vil du få information om de præcise datoer for, hvornår byggepladsen etableres, og hvornår renoveringsarbejdet skal i gang i dit område.



Mere information:



Det er vigtigt for os, at du føler dig godt informeret under hele forløbet. Derfor orienterer vi løbende om hvad der sker i renoveringsprojektet på afdelingens side på www.randersbolig.dk Her finder du også tidligere udsendt beboerinformation og individuelle beboerskrivelser.



På www.randersbolig.dk finder du også vores Genhusnings FAQ. Her vil du kunne få svar på de mest stillede spørgsmål i forbindelse med genhusningen. Finder du ikke svaret på hjemmesiden, er du altid velkommen til at ringe til genhusningskonsulenten indenfor vores normale åbningstid.

Hvad er en QR-kode?

De fleste nyere smartphones og tablets har en indbygget QR-kodescanner. Det eneste du behøver at gøre, er at tænde for enhedens kamera, og rette kameraet mod QR-koden. Hvis enheden ikke har en indbygget scanner, skal du installere en app til formålet. Bare søg efter "QR scanner" i App Store eller Google Play.

Åbn kameraet eller scanner-app'en og bekræft at scanneren må bruge dit kamera. Ret kameraet mod den QR kode du vil scanne, således at du kan se hele koden på skærmen. Når koden er scannet, bliver du automatisk dirigeret videre til hjemmesiden.



PROJEKTADELINGEN

RandersBoligs projektafdeling tager sig af byggesagen og står for projektledelse og -koordinering i samarbejde med eksterne rådgivere og entreprenører. Projektafdelingens opgaver er at varetage afdelingens interesser og at sikre, at byggesagen gennemføres i overensstemmelse med de beslutninger, der er truffet i afdelingen.

Har du spørgsmål til byggesagen, er du naturligvis velkommen til at kontakte os.

Husk...

Du er også altid velkommen til at spørge ejendomsfunktionærerne eller ejendomsmesteren, når du møder dem i din hverdag.



Kim Møller

Projektchef
Tlf.: 89 12 29 27
mail: kim@randersbolg.dk



Jane Lund Bach

Projektleder
Tlf.: 89 12 29 28
mail: jlb@randersbolg.dk



Inge Bahn

Projektleder
Tlf.: 89 12 29 25
mail: iba@randersbolg.dk

Har du brug for en hjælpende hånd til at overskue økonomien?

Kontakt da vores økonomisk boligsociale medarbejder Mads Bjerre.

Mads tilbyder gratis økonomisk vejledning til alle beboere, der ønsker en hjælpende hånd til at få overblik over økonomien, så hverdagen kan hænge lidt bedre sammen.

Du er altid velkommen til at kontakte Mads.



22 90 93 88



mab@randersbolig.dk

PAKKELISTE:

Vi har listet nogle ting op, som vi anbefaler, du medbringer til din midlertidige genhusningsbolig. Listen er ikke endelig, overvej derfor selv, hvilke ting du kunne få brug for i genhusningsperioden.

Madvarer:

Tøm dit køleskab og din fryser og tag dine madvarer, kaffe, the osv. med til genhusningsboligen.

Soveværelse:

Dyner, puder, sengetøj, sovedyr osv.

Bad:

Håndklæder, toiletsager, toiletpapir, føntørrer, barbermaskine mm.

Køkken:

Service, glas, bestik, sulfo, viskestykker og karklude, opvaskebalje, kaffemaskine og kaffefiltre, krydderier, krukker/bøtter til opbevaring, redskaber til madlavning, skåle, gryder og pander, børnenes madkasser og drikke-dunke.

Beklædning:

Tøj og sko der passer til det danske vejr i perioden. Sportstøj og tasker til sportsaktiviteter.

Elektronik:

Mobiltelefoner, computere/tablets, opladere, TV, router og netværkskabler.

Til børnene:

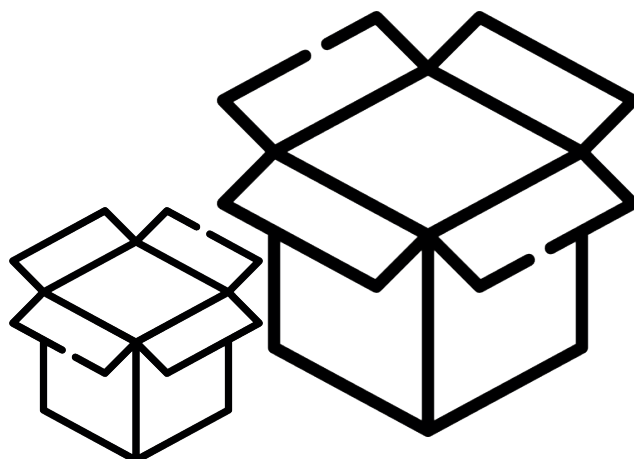
Skolebøger, penalhus, skoletaske, legetøj, spil, redskaber til sportsaktiviteter mm.

Personlige ejendele:

Medicin, pas, bus/togkort, nøgler, briller, kontaktlinser osv.

Husk også:

Rengøringsmidler, støvsuger, skrubbe/mobbe, spand osv.












Kommer du selv i tanke om noget, du skal have med over i genhusningsboligen, kan du notere det her:



- _____
- _____
- _____
- _____
- _____
- _____
- _____
- _____
- _____
- _____
- _____
- _____
- _____
- _____
- _____
- _____
- _____
- _____
- _____
- _____








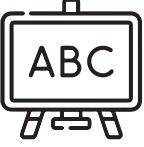

TJEKLISTE

VED MIDLERTIDIG GENHUSNING


 <p>Meld midlertidig flytning af internet</p>	 <p>Meld midlertidig flytning af telefon</p>	 <p>Meld midlertidig flytning af TV-signal</p>
 <p>Tilmeld dig på C/O-adresse ved PostNord</p>	 <p>Meld midlertidig flytning til dit forsikringsselskab</p>	 <p>Tjek din pakkeliste</p>
 <p>Meld midlertidig flytning til tandlæge/speciallæge</p>	 <p>Meld midlertidig flytning til skole/daginstitutioner</p>	 <p>Meld midlertidig flytning til hjemmeplejen/kommunalvisitation</p>

TJEKLISTE

VED PERMANENT GENHUSNING

 <p>Meld flytning på www.borger.dk</p>	 <p>Ansøg om boligstøtter og indskudslån</p>	 <p>Meld flytning til dit forsikringsselskab</p>
 <p>Meld flytning af internet, telefon og TV-signal</p>	 <p>Tilmeld dig forsyningsselskaber hvis du fraflytter RandersBolig</p>	 <p>Tjek din pakkeliste</p>
 <p>Meld flytning til tandlæge/speciallæge</p>	 <p>Meld flytning til skole/daginstitutioner</p>	 <p>Meld flytning til hjemmeplejen/kommunalvisitation</p>

EGNE NOTATER:



Handwriting practice lines consisting of 20 horizontal blue lines.



RandersBolig
Administrationssselskabet